



UNIVERSITETET I BERGEN

OPPSLAGSVERK, TEKSTFILER OG CSV

INF100

HØST 2024

Torstein Strømme



UNIVERSITETET I BERGEN

OPPSLAGSVERK

INF100

HØST 2024

Torstein Strømme

OPPSLAGSVERK

```
# Et oppslagsverk er som en telefonkatalog:  
# man kan slå opp på en nøkkel, og få vite dens verdi
```

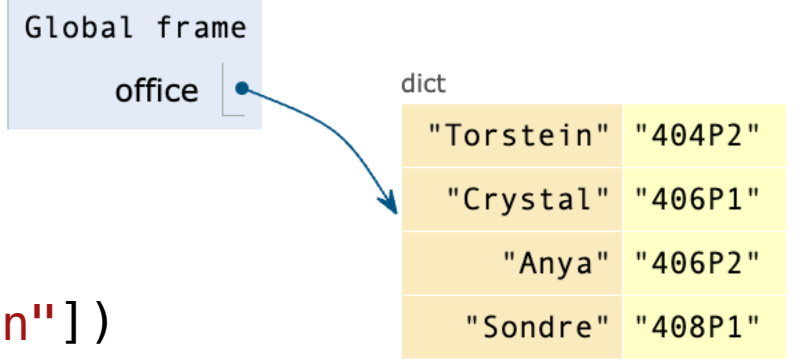
```
office = {  
    "Torstein": "404P2",  
    "Crystal": "406P1",  
    "Anya": "406P2",  
    "Sondre": "408P1",  
}
```

```
print("Torstein sitt kontor er", office["Torstein"])
```

Global frame

office

dict



"Torstein"	"404P2"
"Crystal"	"406P1"
"Anya"	"406P2"
"Sondre"	"408P1"

OPPSLAGSVERK

```
office = {  
    "Torstein": "404P2",  
    "Crystal": "406P1",  
    "Anya": "406P2",  
    "Sondre": "408P1",  
}
```

```
office["Matin"] = "407P1" # Legg til ny nøkkel/verdi  
office["Crystal"] = "9000P1" # Crystal bytter kontor
```

Global frame
office

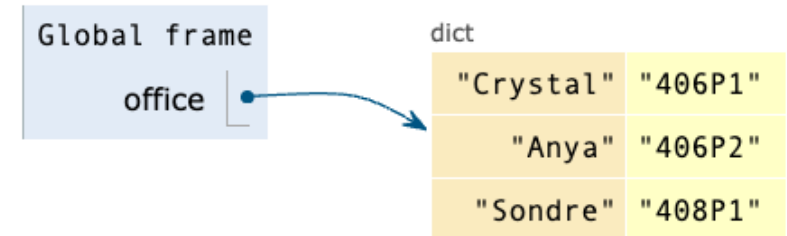
dict

"Torstein"	"404P2"
"Crystal"	"9000P1"
"Anya"	"406P2"
"Sondre"	"408P1"
"Matin"	"407P1"

OPPSLAGSVERK

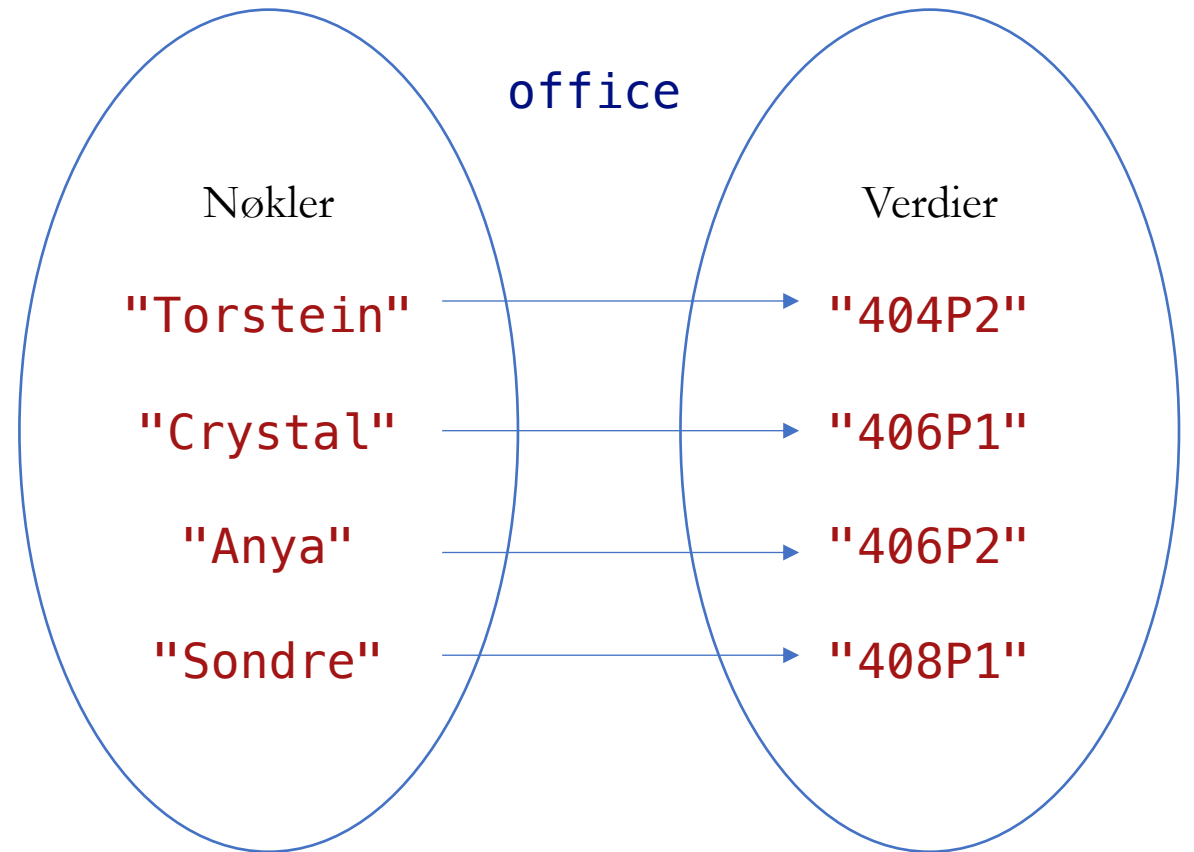
```
office = {  
    "Torstein": "404P2",  
    "Crystal": "406P1",  
    "Anya": "406P2",  
    "Sondre": "408P1",  
}
```

```
office.pop("Torstein") # Fjern nøkkel
```



OPPSLAGSVERK

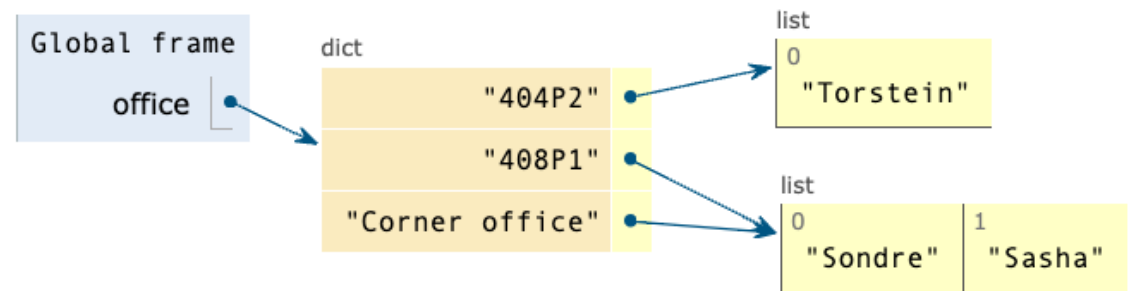
```
office = {  
  "Torstein": "404P2",  
  "Crystal": "406P1",  
  "Anya": "406P2",  
  "Sondre": "408P1",  
}
```



OPPSLAGSVERK

```
office = {  
    "404P2": ["Torstein"],  
    "408P1": ["Sondre", "Sasha"],  
}
```

```
office["Corner office"] = office["408P1"] # alias
```



OPPSLAGSVERK vs FUNKSJON

Oppslagsverk:

- Kan utvides med nye nøkler/verdier dynamisk
- Kan endre verdi til eksisterende nøkler
- Raskere

```
office = {  
    "Torstein": "404P2",  
    "Crystal": "406P1",  
    "Anya": "406P2",  
    "Sondre": "408P1",  
}
```

```
print("Torsteins kontor:",  
      office["Torstein"])
```

```
def office(key):  
    if key == "Torstein": return "404P2"  
    elif key == "Anya": return "406P2"  
    elif key == "Crystal": return "406P1"  
    elif key == "Sondre": return "408P1"
```

```
print("Torsteins kontor:",  
      office("Torstein"))
```


OPPSLAGSVERK vs LISTE MED TUPLER

Oppslagsverk:

- Maksimum én verdi per nøkkel
- Rekkefølge betyr ingenting
- Raskere

```
office = {
    "Torstein": "404P2",
    "Crystal": "406P1",
    "Anya": "406P2",
    "Sondre": "408P1",
}

print("Torsteins kontor:",
      office["Torstein"])
```

```
office = [
    ("Torstein", "404P2"),
    ("Anya", "406P2"),
    ("Crystal", "408P1"),
    ("Sondre", "408P1"),
]

def get_key(key, li):
    for k, value in li:
        if k == key:
            return value

print("Torsteins kontor:",
      get_key("Torstein", office))
```

OPPSLAGSVERK vs VARIABLER

Oppslagsverk:

- Ingen “forbudte ord”
- Kan bruke andre typer som nøkler (int/float/bool etc.)

```
office = {  
    "Torstein": "404P2",  
    "Crystal": "406P1",  
    "Anya": "406P2",  
    "Sondre": "408P1",  
}
```

```
print("Torsteins kontor:",  
      office["Torstein"])
```

```
Torstein = "404P2"
```

```
Anya = "406P2"
```

```
Crystal = "408P1"
```

```
Sondre = "408P1"
```

```
print("Torsteins kontor:", Torstein)
```

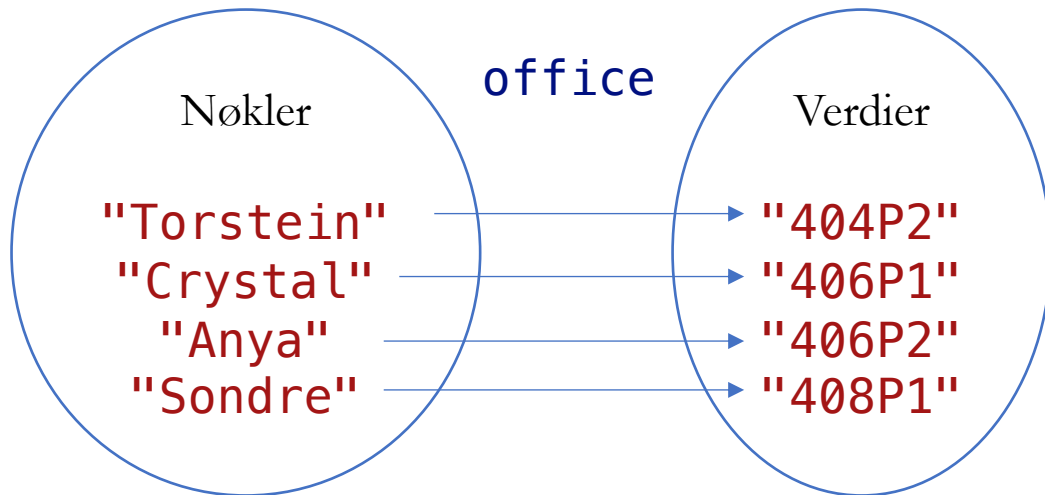
Variabler ER faktisk nøkler i et oppslagsverk!

OPPSLAGSVERK

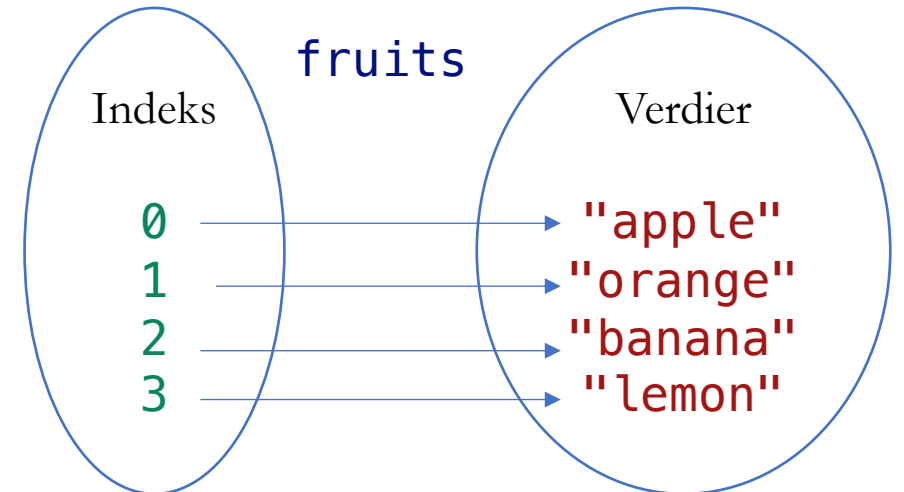
- En samling med “variabler”
- Kan bruke ulike typer som nøkler
 - int, float, str, bool, etc.
 - (men ikke noe som muterbart)
- Oppslagsverk er muterbare

OPPSLAGSVERK vs LISTER

```
office = {  
  "Torstein": "404P2",  
  "Crystal": "406P1",  
  "Anya": "406P2",  
  "Sondre": "408P1",  
}
```



```
fruits = [  
  "apple",  
  "orange",  
  "banana",  
  "lemon"  
]
```



FINN VANLIGSTE BOKSTAV

- Gitt en tekstfil: skriv ut hvilke bokstaver den inneholder og hvor mange av hver bokstav

```
nsf2022.txt x
05_lister > nsf2022.txt
1 a
2 ab
3 abaca
4 abacaen
5 abacaene
6 abacaer
7 abaki
8 abakien
9 abakiene
10 abakier
11 abakus
12 abakusen
13 abakusene
14 abakuser|
15 abalienasjon
16 abalienasjonen
17 abalienasjonene
```



```
'a' -> 619290
'\n' -> 879902
'b' -> 180822
'c' -> 12238
'e' -> 1587179
'n' -> 934403
'r' -> 836100
'k' -> 471437
...
```



UNIVERSITETET I BERGEN

TEKSTFILER

INF100

VÅR 2024

Torstein Strømme

HISTORIETIME: EN COMPUTER


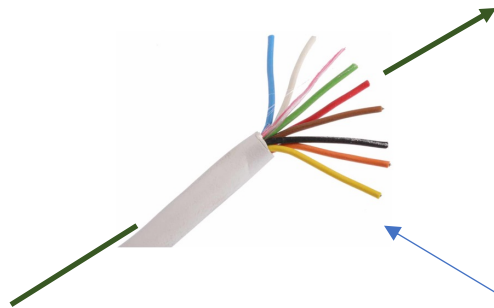


1954, NACA

HISTORIETIME: EN COMPUTER



TTY



ASCII-standarden angir
hva TTY skal gjøre for et
gitt signal

ASCII



BEL: Ring med bjellen

LF: line feed (flytt papiret én rad ned)

CR: carriage return (flytt skrivehodet tilbake til starten av arket)

SP: Space (flytt skrivehodet én plass frem)

ASCII (1977/1986)																
	0	1	2	3	4	5	6	7	8	9	A	B	C	D	E	F
0x	NUL	SOH	STX	ETX	EOT	ENQ	ACK	BEL	BS	HT	LF	VT	FF	CR	SO	SI
1x	DLE	DC1	DC2	DC3	DC4	NAK	SYN	ETB	CAN	EM	SUB	ESC	FS	GS	RS	US
2x	SP	!	"	#	\$	%	&	'	()	*	+	,	-	.	/
3x	0	1	2	3	4	5	6	7	8	9	:	;	<	=	>	?
4x	@	A	B	C	D	E	F	G	H	I	J	K	L	M	N	O
5x	P	Q	R	S	T	U	V	W	X	Y	Z	[\]	^	_
6x	`	a	b	c	d	e	f	g	h	i	j	k	l	m	n	o
7x	p	q	r	s	t	u	v	w	x	y	z	{		}	~	DEL

BS: Backspace (flytt skrivehodet én plass tilbake)

DEL: Slett forrige tegn

TEKSTFIL

- Mange filformater er basert på «ren tekst» (innholdet i filen er bare en streng)
- .txt
- .py/ .js/ .java/ .cpp/ .bat/ .sh
- .csv/ .json/ .xml/ .yaml/
- .html/ .css/ .tex/ .md
- .svg
- ...

Andre filformater er *ikke* basert på ren tekst:

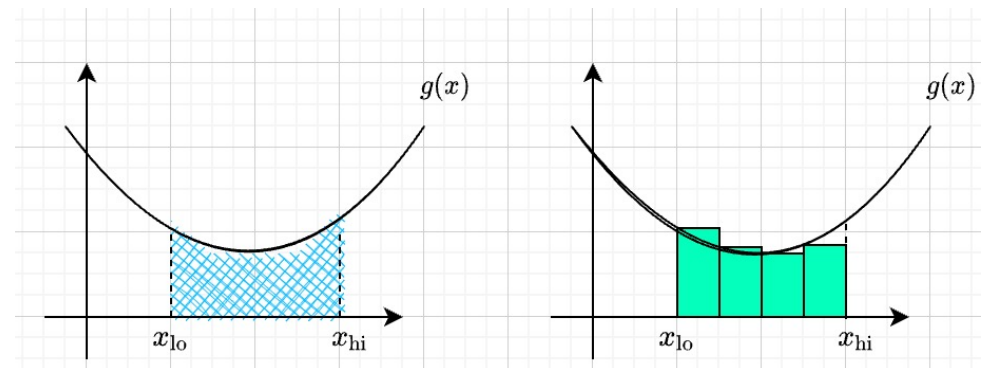
- .docx/ .rtf/ .pdf
- .xlsx
- .zip
- .mp3/ .acc/ .mp4
- .png/ .jpeg/ .gif

TEKSTFIL

- Mange filformater er basert på «ren tekst»
- Filer basert på ren tekst kan håndteres i enhver teksteditor (VSCode, Notepad, TextEdit, vim etc)

area_under_graph.svg

```
...<path d="M 10.5 190.5 L 255.95 190.5" fill="none" stroke="rgb(0, 0, 0)" stroke-width="1.5" stroke-miterlimit="10" pointer-events="stroke"/><path d="M 263.82 190.5 L 253.32 195.75 L 255.95 190.5 L 253.32 185.25 Z" fill="rgb(0, 0, 0)" stroke="rgb(0, 0, 0)" stroke-width="1.5" stroke-miterlimit="10" pointer-events="all"/><path d="M 40.5 220.5 L 40.5 20.05" fill="none" stroke="rgb(0, 0, 0)" stroke-width="1.5" stroke-miterlimit="10" pointer-events="stroke"/>...
```



TEKSTFIL

- Mange filformater er basert på «ren tekst»
- Filer basert på ren tekst kan håndteres i enhver teksteditor (VSCode, Notepad, TextEdit, vim etc)

```
âPNG<CR>
^Z
<NUL><NUL><NUL><CR> IHDR<NUL><NUL>^Ah<NUL><NUL>^Ah<BS>^F<NUL><NUL><NUL>zÂa' <NUL><NU
<NP>A^Pö^Bë»ÂÏ(V<RS><FS>
· [éá@ÆÄ~A~ÈÓ^W<ESC>AÚ^Vdx2ÙêfFî^GA†É^R1æGêa(<BS>c)  -+Ú%ÔÏ~ <NP>50{Ô/μw^Eø1Øj^QAdM$
◆}Î[_...nøncæi^0»^Y~ÿ/|0af-∞Î-Á√ç0+ä-^Z≠ñm,,%Àa^T Zö$ññSÚ<æNæÆ<RS>^æxiª<Σi` `€mf0zeií/†?
Å^EAp±ðæmp2¥dì ^Fæ·Ö/<^
>ö<US>^D^0iMlÂ JπLÉ·-û=
ÍV≠Vm>öÈ~öç¶leª ~W?~Ô-°
>n~ÀqºyðèôUkUÀ <BS>ú≥mf
ΣÈtj^·bi]μ~>xfr<◆.Ac εayLAZμ\YØqí^C μZUV ·1A^U^V^Ua~"U±H«ΔU≤X<NP>NU^w...zcaeÔ^f^Px^W
tmΩã0{^K-Ô,β,]zæ_,Ï^°0Ôúúâ^QæÁã/üüü?ººº^R3mw:^V<US>òm<FS>vp~vrr"∞É"Éª^B^LÎ1FÄ..Ô" ^V
^AR@~ÙÙ'ÆØØ≠ÿL <^A%N'mÂÂ" ^VÜÖ'Í5^A?0fi<US><NP>L_ ^T6^YçU,ö1F†/L5^EÆæÁ[ ' >≤ÈxlQμ*9d
μ*%æ,ι∅0$öç$^U^V^véªZØÈ±0qæ&,,...^EÔμT/?ÿ%; °1èøy^K/fl•kÓ]{ö[Ä~∅>0?«°"Í^Wøª^XÄ≠∅<ESC>_é
```

**.png er ikke basert på tekst,
og kan ikke egentlig åpnes i teksteditor**

python-circle.png



TEKSTFIL

- Mange filformater er basert på «ren tekst»
- Filer basert på ren tekst kan håndteres i enhver teksteditor (VSCode, Notepad, TextEdit, vim etc)
- Det er dessverre forskjell på rene tekst-filer også ☹
- Forskjellen går på tvers av fil-endelse, og handler om valg av *koding*
- Koding: regler for hvordan skal 0'ere og 1'ere i datamaskinen tolkes som skriftsymboler

ASCII

- 127 ulike tegn
- Gammel standard
- Det eneste som alltid fungerer
- Mangler æøåéü£†f 🍌

Binary ^	Oct ↕	Dec ↕	Hex	Glyph				
				1963 ↕	1965 ↕	1967 ↕		
010 0000	040	32	20	space				
010 0001	041	33	21	!				
010 0010	042	34	22	"				
010 0011	043	100 0001	101	65	41	A		
010 0100	044	100 0010	102	66	42	B		
010 0101	045	100 0011	103	67	43	C		
010 0110	046	100 0100	104	68	44	D		
010 0111	047	100 0101	101	110 0001	141	97	61	a
010 1000	050	100 0110	102	110 0010	142	98	62	b
010 1001	051	100 0111	103	110 0011	143	99	63	c
010 1010	052	100 1000	104	110 0100	144	100	64	d
010 1011	053	100 1001	101	110 0101	145	101	65	e
010 1100	054	100 1010	102	110 0110	146	102	66	f
		100 1011	103	110 0111	147	103	67	g
		100 1100	104	110 1000	150	104	68	h
				110 1001	151	105	69	i
				110 1010	152	106	6A	j
				110 1011	153	107	6B	k
				110 1100	154	108	6C	l

https://en.wikipedia.org/wiki/ASCII#Printable_characters

UTF-8

- Alle unicode –symboler
(144697 ulike tegn akkurat nå)
- Bakoverkompatibel med ASCII

- Unicode-verdien til et tegn:

`ord("A")`

- Tegnet til en gitt unicode-verdi:

`chr(105)`

Binary ^	Oct ↕	Dec ↕	Hex	Glyph		
				1963 ↕	1965 ↕	1967 ↕
010 0000	040	32	20	space		
010 0001	041	33	21	!		
010 0010	042	34	22	"		
010 0011	043	100 0001	101	65	41	A
010 0100	044	100 0010	102	66	42	B
010 0101	045	100 0011	103	67	43	C
010 0110	046	100 0100	104	68	44	D
010 0111	047	100 0101	105	69	45	E
010 1000	050	100 0110	106	70	46	F
010 1001	051	100 0111	107	71	47	G
010 1010	052	100 1000	108	72	48	H
010 1011	053	100 1001	109	73	49	I
010 1100	054	100 1010	110	74	50	J
		100 1011	111	75	51	K
		100 1100	112	76	52	L
		110 0001	141	97	61	a
		110 0010	142	98	62	b
		110 0011	143	99	63	c
		110 0100	144	100	64	d
		110 0101	145	101	65	e
		110 0110	146	102	66	f
		110 0111	147	103	67	g
		110 1000	150	104	68	h
		110 1001	151	105	69	i
		110 1010	152	106	6A	j
		110 1011	153	107	6B	k
		110 1100	154	108	6C	l

RECAP: STRENGER ↔ LISTER

```
s = 'Marshall,Rubble,Chase,Rocky,Zuma,Sky'  
a = s.split(',')  
  
print(a)
```

```
['Marshall', 'Rubble', 'Chase', 'Rocky', 'Zuma', 'Sky']
```


RECAP: STRENGER ↔ LISTER

```
a = ['Marshall', 'Rubble', 'Chase', 'Rocky', 'Zuma', 'Sky']  
s = ';'.join(a)  
  
print(s)
```

Marshall;Rubble;Chase;Rocky;Zuma;Sky

RECAP: STRENGER ↔ LISTER

```
s = '''\nMarshall,Rubble,Chase\nRocky,Zuma,Sky\n'''\na = s.splitlines()\n\nprint(a)
```

```
['Marshall,Rubble,Chase', 'Rocky,Zuma,Sky']
```

REFORMATTERING AV CSV

- Du har en CSV-fil med data, men det noen steder mangler informasjon
- Produser en CSV-fil hvor manglende data får en gitt verdi

```
personnummer,medisin,startdato,sluttdato  
01010111111,vitaminbjørner,2022-08-22,2022-11-28  
22020222222,fluortabletter,2022-01-11,  
01010111111,tran,2022-06-01,2022-06-30
```



```
personnummer,medisin,startdato,sluttdato  
01010111111,vitaminbjørner,2022-08-22,2022-11-28  
22020222222,fluortabletter,2022-01-11,2024-03-08  
01010111111,tran,2022-06-01,2022-06-30
```

REFORMATTERING AV CSV

- Du har en CSV-fil med data, men det er på feil format

```
personnummer,medisin,startdato,sluttdato
01010111111,vitaminbjørner,2022-08-22,2022-11-28
22020222222,fluortabletter,2022-01-11,2022-03-03
01010111111,tran,2022-06-01,2022-06-30
```



- Produser en CSV-fil hvor data er på ønsket format

```
personnummer,medisin,dato,endring
01010111111,vitaminbjørner,2022-08-22,1
01010111111,vitaminbjørner,2022-11-28,0
22020222222,fluortabletter,2022-01-11,1
22020222222,fluortabletter,2022-03-03,0 01010111111,tran,2022-
06-01,1 01010111111,tran,2022-06-30,0
```